

L'OURS DES PYRÉNÉES !

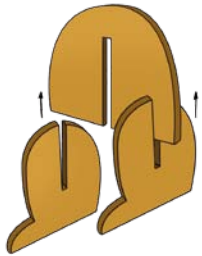


BRICOLo
FUN

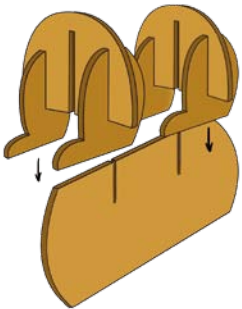


1 Décalle et reporte ces formes sur du carton ondulé. Tu dois obtenir 10 pièces à découper !

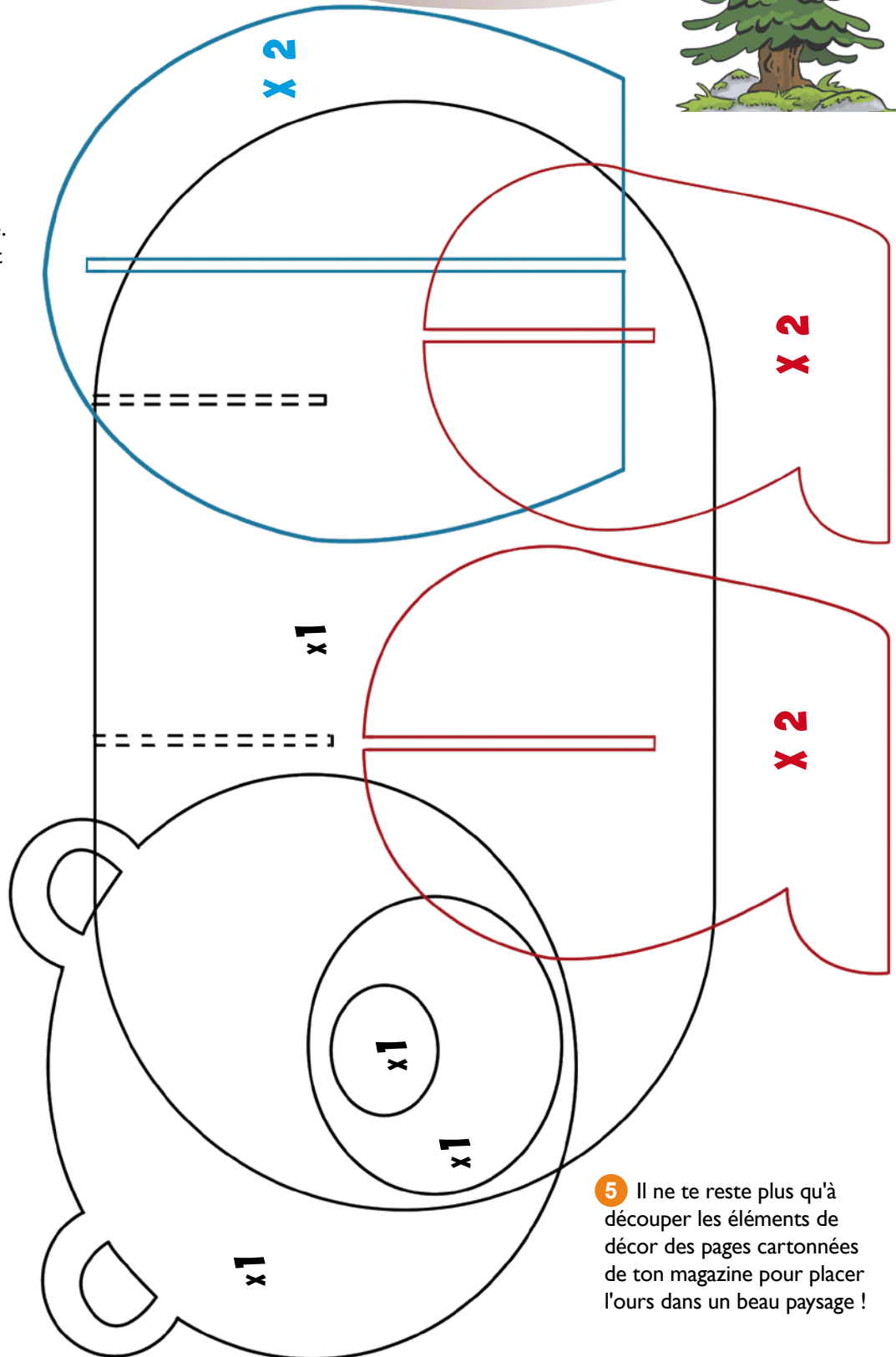
2 Colle le museau, le nez et la tête ensemble. Peins les yeux, le nez et l'intérieur des oreilles. Colle ensuite la tête au corps.



3 Enfile les pattes de devant de chaque côté d'une pièce bleue, puis fais de même pour les pattes de derrière.



4 "Clipse" ensuite ces 2 pièces bleues sur le dos de l'ours et c'est terminé !



5 Il ne te reste plus qu'à découper les éléments de décor des pages cartonnées de ton magazine pour placer l'ours dans un beau paysage !